

## LA SOLUZIONE AL PROBLEMA 5G: IL KIT DI PROTEZIONE



**EDIL NATURA Srl**

Sede Legale e operativa: Via C. Doppieri, 13 - 28100 NOVARA

Tel/Fax: 0321.477177 - [info@edilnatura.it](mailto:info@edilnatura.it)

[www.geoprotex.com](http://www.geoprotex.com) - [www.skudo.it](http://www.skudo.it) - [www.cerottiskudo.it](http://www.cerottiskudo.it)

## TECNOLOGIA 5G BENEFICI E RISCHI: LA SCELTA CONSAPEVOLE



### SOMMARIO

- COS'È LA TECNOLOGIA DENOMINATA "5G"?
- L'EMISSIONE DI MICROONDE UTILIZZATE PER IL SISTEMA DI TRASMISSIONE 5G PUÒ AVERE EFFETTI SUL CORPO UMANO?
- COME SI PUÒ INTERVENIRE PER RIDURRE SIGNIFICATIVAMENTE O ANNULLARE GLI EFFETTI DI DISTURBO DELLE MICROONDE SULL'UOMO?
- PRINCIPALI ATTESTATI/CERTIFICAZIONI DEL PRODOTTO SKUDO®.
- CHI PUÒ INTEVENIRE PER CONCILIARE IL PROGRESSO TECNOLOGICO E LA SALUTE UMANA?
- CONCLUSIONI

Nell'ambito della telefonia mobile cellulare, con il termine 5G (acronimo di 5th Generation) si indicano le tecnologie e gli standard di quinta generazione successivi a quelli di quarta generazione, che permettono prestazioni e velocità superiori rispetto a quelli della tecnologia 4G/IMT-. Questa nuova generazione della rete mobile aumenta ulteriormente la velocità di trasferimento dei dati rendendo reale quel sistema definito "internet delle cose" ossia quel sistema per cui vari oggetti potranno connettersi alla rete per migliorare e facilitare la vita quotidiana.

Tale progresso tecnologico deve però tener conto degli effetti elettromagnetici che le antenne di trasmissione inviano nell'ambiente esterno ed interno e che vanno quindi ad impattare anche con l'organismo umano. Citando le parole del famoso oncologo italiano **Lorenzo Tomatis** che ha diretto dal 1982 fino al 1993 la prestigiosa Agenzia Internazionale per le Ricerche sul Cancro di Lione, in Francia, *"è necessario adottare il principio di precauzione informando la popolazione sui possibili rischi per la salute evitando che si consideri l'intera specie umana come un insieme di cavie sulle quali sperimentare tutto quanto viene inventato per il progresso tecnologico"*.




**La salute degli esseri viventi deve essere sempre  
al di sopra dell'interesse economico!!!**



Sono state compiute molte sperimentazioni sugli effetti delle onde radio sugli esseri viventi. Esistono sull'argomento anche diverse pubblicazioni scientifiche, tra le quali quelle recentemente apparse sulla prestigiosa rivista scientifica PubMed; da ricordare in particolare i lavori svolti dall'Istituto Ramazzini di Bologna sui ratti esposti a Wi-Fi:

(<https://www.ncbi.nlm.nih.gov/pubmed/29913098>).

Già in passato, nel 1972, la Marina Militare Americana aveva divulgato una pubblicazione che dimostrava il nesso tra ben 122 effetti di disturbo e le microonde. Nella pubblicazione, il dott. Zorach Glaser della Marina degli Stati Uniti aveva presentato il risultato di una vasta ricerca che collega i segnali wireless deboli (radiazioni a microonde) a 122 effetti biologici sfociati in manifestazioni cliniche.



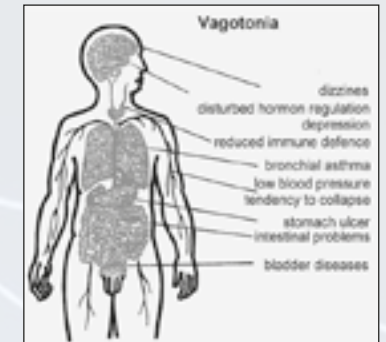
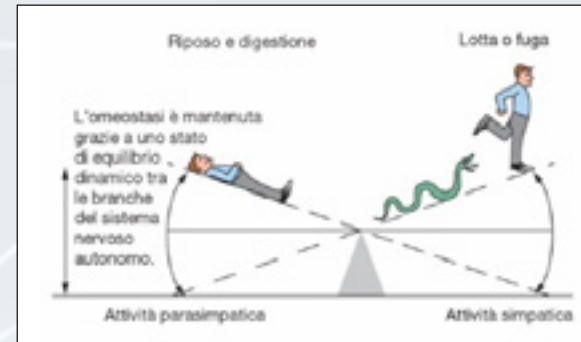
Tra i titoli degli articoli allora pubblicati bisogna ricordare:

“Vagomimetic action of the Hearth; Sympaticomimetic Action”

“Stimulation of Parasympathetic Nervous System (Bradycardia), and Inhibition of the Sympathetic Nervous System”.

Utilizzando un semplice generatore di frequenza è possibile verificare istantaneamente gli effetti di tali radiazioni sul Sistema Nervoso Autonomo e, in particolar modo, la modifica da stato Simpatico-tonico a stato Vagotonico (perdita tono muscolare che si verifica abitualmente quando si è in stato di relax).

I lavori della Marina Militare Americana sono stati ripresi e poi pubblicati dall'Organizzazione Mondiale della Sanità (OMS) nel Symposium Research Agreement N° 05-609-04 – 1974 dal titolo “Biological effect and health hazards of microwave radiation”.



Le prove pratiche vengono effettuate utilizzando un'apparecchiatura che simula l'emissione della trasmissione in 5G, confermando quanto verificato già nel 1972 dalla Marina Militare Americana (stato vagotonico immediato con perdita netta di tono muscolare e costrizione della pupilla). Ciò avviene anche con potenze estremamente basse e per frequenze variabili nel range medio/alto in quanto gli effetti di disturbo sono generati dall'emissione “a nebbia” nell'ambiente, ossia ciò che si ottiene posizionando le micro-antenne a distanza di circa 100 mt di distanza tra di loro. Applicando all'apparecchiatura un apposito nanoprocessore si annulla l'effetto di disturbo, per cui la soluzione per ovviare a tale inconveniente esiste già. Ci si augura che i produttori/gestori la adottino applicando il nanoprocessore alle micro antenne prima di attivare gli impianti, altrimenti non resta altro che ricorrere al KIT DI SOPRAVVIVENZA (vedi Parte Seconda della scheda informativa”).




Immagine della prova comparativa sulla pupilla del prof. Claudio Molinari - docente di Fisiologia - Università del Piemonte Orientale (rif. [www.geoprotex.com](http://www.geoprotex.com) area “video” convegno Teatro Coccia Novara - 20/06/2019).

Esiste in commercio un nanoprocesore che, applicato alle micro antenne di trasmissione in 5G e ai sistemi Wi-Fi, è in grado di generare una modifica dell'onda elettromagnetica (denominata in fisica "informazione coerente") e quindi di annullare l'effetto vagotonico sulla persona sottoposta all'onda radio, senza modificare il campo elettromagnetico di emissione dell'onda radio stessa. Il prodotto ha marchio SKUDO® ed è fabbricato interamente in Italia (100% Made in Italy).

L'efficacia del nanoprocesore SKUDO® è garantita 2 anni dall'applicazione sull'apparecchiatura. Il prodotto è stato testato e certificato a livello internazionale, in particolare per la sua applicazione sui telefoni cellulari.

Il nanoprocesore SKUDO® non è un dispositivo schermante ma di protezione, poiché non interferisce né indebolisce la trasmissione delle micro onde radio presenti nella tecnologia 5G. In questo modo **permette il giusto compromesso tra il progresso tecnologico delle trasmissioni in onda radio e la salute del cittadino.**

È stato sperimentato in applicazione all'onda radio da Wi-Fi: i risultati di questi studi sono stati pubblicati sulla rivista scientifica Hindawi: (<https://www.hindawi.com/journals/ecam/2018/4732130/>) e successivamente sulla prestigiosa rivista scientifica Pub Med.

Per ridurre significativamente gli effetti di disturbo della tecnologia 5G sugli esseri umani, è sufficiente applicare su tutte le micro antenne da 5G il nanoprocesore SKUDO®.

Il prodotto, grazie alla sua nanotecnologia avanzata, attualmente non ha concorrenza diretta sul mercato per cui anche l'Ente Pubblico può acquistare il prodotto semilavorato dall'Azienda produttrice per applicarlo direttamente sulle micro antenne senza dover effettuare alcuna gara di appalto. L'azienda offre anche la possibilità di verifiche annuali sul corretto funzionamento dei nanoprocesori SKUDO®. Le verifiche saranno gestite direttamente dall'azienda produttrice e fornitrice dei nanoprocesori.

- 1) Pubblicazione scientifica sett. 2018 Hindawi e Pub Med. - article ID4732130.
- 2) Tesi di Laurea presso il TIO - Università delle Scienze Applicate di Amsterdam - Dott. Victor Occelli - Supervisor Prof. Nicola Limardo - dicembre 2017.
- 3) Bollettino ENEA - Ente Nazionale Energia Atomica - "*Medaglia d'Oro per l'Innovazione a Nicola Limardo per l'invenzione del nanoprocesore Skudo®*" - aprile 2017.
- 4) Università del Piemonte Orientale (UPO) - Prof. Claudio Molinari - 12/12/2016.
- 5) Certificazione Brevetto Europeo n° 2073611 del 6/04/2016.
- 6) Laboratorio Analisi COMIE - Test comparativo su alimento irraggiato dal cellulare - 10/05/2016.
- 7) Test di verifica e relativa certificazione - Azienda CSI del Gruppo IMQ - 25/02/2016 e 30/03/2016.
- 8) Dott. Stefano Limontini - Test "in vivo" - 19/02/2016.
- 9) Ospedale Piemonte Orientale - Test "in vivo" tramite PET - 02/05/2012.
- 10) Certificazione Internazionale Bureau Veritas di Buffalo (USA) - 30/12/2011.
- 11) Ist. "Masini" di Rho (MI) - Controllo sul prodotto e certificazione - 27/02/2009.
- 12) Pubblicazione Scientifica da Società Italiana di Igiene, Medicina Preventiva e Sanità Pubblica - ottobre 2008.
- 13) Università di Perugia - Dipartimento Sanità Pubblica - 17/03/2008.
- 14) Tesi di Laurea in Medicina e Chirurgia - Dott.ssa Elisabetta Galli - marzo 2008.



Il **Nanoprocesore Skudo®** da utilizzare come semilavorato, è semplice e sicuro; non provoca emissioni elettromagnetiche e non modifica le funzioni del trasmettitore sul quale è applicato. È inserito in una piastrina in poliestere da 50 micron metallizzato di colore argento, di forma quadrata (mm 9x9) ed è attivato mediante un processo di lavorazione brevettato a livello Internazionale.

Per approfondimenti sul prodotto: [www.geoprotex.com](http://www.geoprotex.com) [www.skudo.it](http://www.skudo.it)

La scelta di avvalersi del nanoprocessore SKUDO® come sistema di protezione dagli effetti della tecnologia 5G può essere effettuata:

- dal **gestore/installatore/produttore** delle mini antenne per la trasmissione in 5G, in modo che il nanoprocessore possa essere applicato ancor prima della installazione all'interno dell'antenna e in posizione concordata con l'Azienda produttrice dei nanoprocessori;
- dall'**Ente Pubblico** (Comune/Regione/Stato) che può imporre al gestore/installatore/produttore delle mini antenne l'applicazione del nanoprocessore. Il **Sindaco di un Comune**, ad esempio, è il **garante della salute dei propri cittadini**: poiché le pubblicazioni scientifiche e le certificazioni/attestazioni sul nanoprocessore SKUDO® prima citate e le prove pratiche sugli effetti sul sistema nervoso autonomo (vagotonia) non lasciano dubbi circa l'influenza delle microonde sulla salute umana, è suo dovere intervenire per arginare il problema, anche per non incorrere in ritorsioni da parte di associazioni di cittadini che non si sentono tutelati.

A lato un esempio di dichiarazione che il Sindaco può far asseverare ai produttori/gestori dei sistemi di trasmissione in 5G sul proprio territorio, nel caso in cui essi considerino tali sistemi di emissione elettromagnetica innoqui per la salute dei cittadini anche senza l'applicazione del nanoprocessore Skudo®.

**PREVENIRE È MEGLIO CHE SUBIRE!!!**

**ASSEVERAZIONE GIURATA (fac simile)**  
Il sottoscritto \_\_\_\_\_ in qualità di **Legale Rappresentante della società \_\_\_\_\_**, azienda produttrice delle antenne/micro-antenne di trasmissione delle microonde elettromagnetiche denominate "5G"  
**DICHIARA ED ASSEVERA**  
con la presente, sotto la propria personale responsabilità e dell'azienda che rappresenta, che:  
*L'emissione elettromagnetica che verrà emessa dai propri sistemi di trasmissione in 5G all'interno del territorio di Vs competenza, È SICURA PER LA SALUTE DEI CITTADINI in quanto non genera alcun effetto di danno biologico e/o sanitario né nell'immediato e neanche dopo lungo periodo di induzione del sistema di trasmissione 5G sul corpo umano. IN FEDE* \_\_\_\_\_

## CONCLUSIONI

I vantaggi dell'applicazione del nanoprocessore SKUDO® sulle micro celle di trasmissione 5G sono:

- la tutela della salute di tutta la comunità;
- l'orgoglio di poter pubblicizzare che il proprio territorio, pur utilizzando la trasmissione 5G per essere in linea con il progresso tecnologico, ha provveduto a ridurre drasticamente il rischio di disturbo elettromagnetico annullando il suo effetto sul Sistema Nervoso Autonomo (vagotonia permanente).

## UTILIZZO DEL KIT DI PROTEZIONE



## SOMMARIO

- I PRODUTTORI/GESTORI DEL SISTEMA 5G APPLICHERANNO I NANOPROCESSORI SUI LORO SISTEMI DI TRASMISSIONE?
- COME SI PUÒ INTERVENIRE PER PROTEGGERSI QUANDO OVUNQUE SARANNO ATTIVI I CAMPI ELETTROMAGNETICI PRODOTTI DAL SISTEMA DI TRASMISSIONE 5G?
- IL KIT DI PROTEZIONE DALLE EMISSIONI 5G:
  - DA QUALI COMPONENTI DI PROTEZIONE È COSTITUITO IL KIT?
  - COME FUNZIONA E DOVE SI APPLICANO LE VARIE COMPONENTI DEL KIT?
  - L' EFFICACIA E' STATA GIÀ TESTATA SCIENTIFICAMENTE?
  - POSSONO UTILIZZARLO TUTTI O CI SONO CONTROINDICAZIONI?
  - SE UTILIZZATO IN AMBIENTE DI LAVORO GODE DELLA DEDUCIBILITÀ DEI COSTI?
  - È PRODOTTO INTERAMENTE IN ITALIA?
  - ATTUALMENTE CI SONO ALTRI PRODOTTI SIMILI IN COMMERCIO?
  - DOVE PUÒ ESSERE ACQUISTATO?

Da quanto riportato nella Parte Prima del presente opuscolo riteniamo che tali emissioni siano potenzialmente nocive per la salute e lo dimostra anche la mancanza, almeno fino ad oggi, di una asseverazione da parte dei produttori che garantisca che tali emissioni “sono sicure per la salute dei cittadini e degli utenti in genere”.

Oggi dobbiamo quindi prepararci a subire gli effetti generati dal nuovo sistema di trasmissione denominato “5G”, perchè è veramente molto difficile che i produttori/gestori decidano di applicare il nostro nanoprocessore sulle loro micro-antenne senza essere obbligati dagli organismi competenti nel territorio italiano. Inoltre, l'applicazione del nostro prodotto significherebbe per i produttori/gestori dover ammettere che ciò che producono ed emettono nell'ambiente è potenzialmente dannoso! Grazie ai nostri prodotti del kit di protezione siamo in grado di proteggerci da tali emissioni: il nostro motto è “prevenire è meglio che subire!”.

### DA QUALI E QUANTE COMPONENTI DI PROTEZIONE È COSTITUITO IL KIT?

Il Kit è costituito da 3 differenti tipologie di prodotto:

- 1) SCUDO® CARD
- 2) CEROTTI SKUDO® conf. «rossa» e conf. «gialla»
- 3) CREMA SKUDO®

Il materiale presente nel Kit è il seguente:

- N° 1 CONFEZIONE DA 10 CEROTTI MOD. ROSSO
- N° 1 CONFEZIONE DA 10 CEROTTI MOD. GIALLO
- N° 4 CONFEZIONI DA 1 PEZZO SCUDO® CARD
- N° 1 CONFEZIONE DA 100 ml. CREMA SKUDO®



Cerotti Skudo® confezione rossa da 10 pz. e da 30 pz. (quest'ultima venduta separatamente)



Cerotti Skudo® confezione gialla da 10 pz. e da 30 pz. (quest'ultima venduta separatamente)

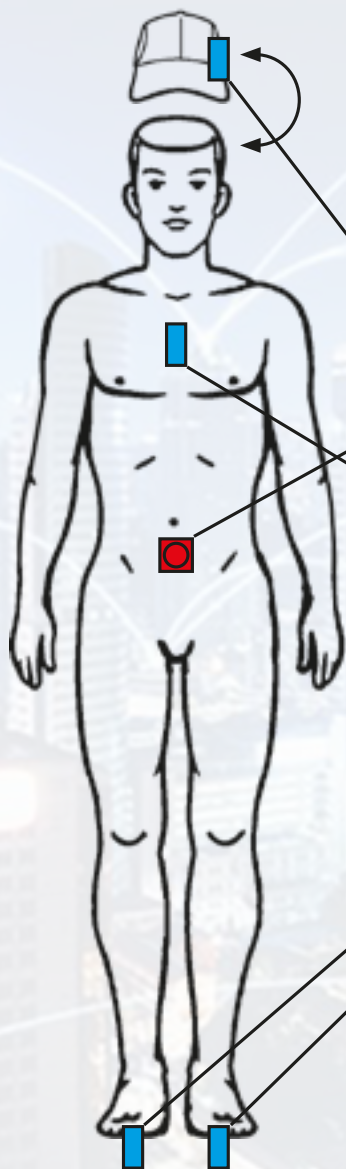


Scudo® Card confezione da 1 pz.



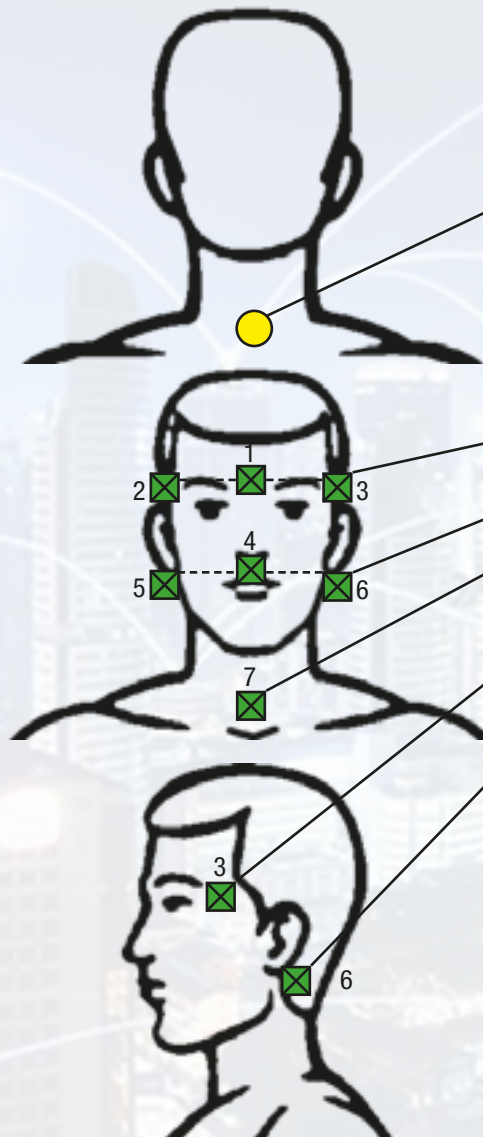
Crema Skudo® confezione da 100 ml.

## APPLICAZIONE DEI SISTEMI DI PROTEZIONE PER UNA EFFICACE PREVENZIONE



### LEGENDA IMMAGINE 1:

- a) **Il Cerotto Skudo® modello "rosso" ossia polarizzato positivo (durata efficacia 12/24 ore) posizionato indifferentemente in una delle due micro aree indicate (in medicina tradizionale cinese sono indicati con i punti CV6 – due dita sotto l'ombelico – e CV4 – quattro dita sotto l'ombelico) ha la prerogativa di mantenere tutti i meridiani energetici in equilibrio e di coordinare l'azione di tutti i dispositivi di protezione applicati sul corpo. Rappresenta il motore principale del kit di protezione e da solo raggiunge un'efficacia protettiva pari a circa il 50%.**
- b) **Le due Scudo® Card da applicare nelle scarpe consentono la protezione della parte inferiore del corpo fino al bacino con incremento della stabilità e dell'equilibrio riscontrabili immediatamente.** Possono essere posizionate liberamente nella scarpa purché siano a contatto diretto con la pianta del piede, anche se è interposto il calzino. La durata di efficacia del prodotto è garantita 2 anni. Si differenziano dallo Skudo® per cellulari e dai Cerotti Skudo® in quanto prive di collante.
- c) **Una Scudo® Card da attaccare come ciوندolo consente la protezione dell'area del petto.** Può essere posto indifferentemente a contatto con la pelle o sopra la canottiera.
- d) **Una Scudo® Card da attaccare con una spilla da balia all'interno di un cappellino in modo che la Card sia a contatto con la testa (in qualsiasi punto va bene).** Da utilizzare all'aperto.



**LEGENDA IMMAGINE 2:**

a) Il **Cerotto Skudo® modello "giallo"** ossia il modello neutro (durata efficacia 12/24 ore) posizionato sulla micro area indicata (in medicina tradizionale cinese è indicata con il punto GV14 – sotto la nuca, tra la sesta e la settima vertebra cervicale) **ha la prerogativa di proteggere l'area posteriore del corpo attraverso il canale energetico "vaso governatore" che attraversa tutta la colonna vertebrale.**

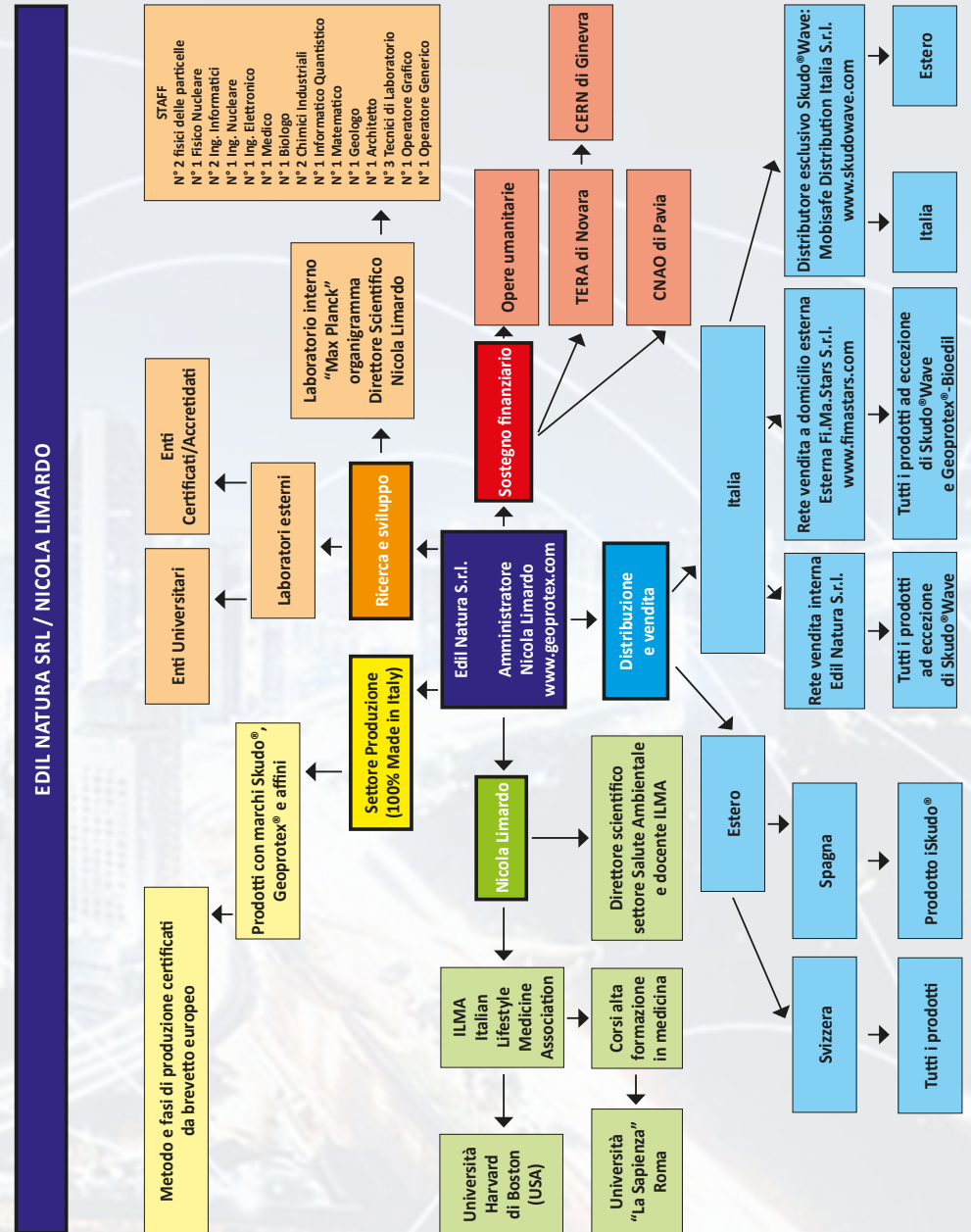
**LEGENDA IMMAGINE 3:**

a) **La Crema Skudo®** è un prodotto di protezione del volto dalle emissioni elettromagnetiche 5G (durata efficacia circa 6 ore). Essa va applicata in piccole dosi in 6 specifici punti del volto/testa e in un punto sulla base del collo, come si può vedere in figura.

- 1 Posizione centrale tra le 2 sopracciglia (vaso governatore 24.5)
- 2 Posizione tempia destra (triplice riscaldatore 23)
- 3 Posizione tempia sinistra (triplice riscaldatore 23)
- 4 Posizione tra naso e labbro (vaso governatore 26)
- 5 Posizione dietro/sotto orecchio destro - area ghiandola parotide (vescicola biliare 12)
- 6 Posizione dietro/sotto orecchio sinistro - area ghiandola parotide (vescicola biliare 12)
- 7 Posizione alla base del collo (vaso concezione 22)



- D.** L'efficacia dei prodotti del Kit di protezione è stata testata scientificamente?
- R.** Sì!!  
Le certificazioni/attestazioni dei prodotti sono numerose e sono scaricabili dal sito [www.geoprotex.com](http://www.geoprotex.com) assieme a pubblicazioni scientifiche e a tesi di laurea/specializzazione che rendono i prodotti del kit unici per la prevenzione dagli effetti di disturbo casuati dai campi elettromagnetici artificiali.  
Anche il processo di trattamento dei prodotti è stato certificato con brevetto europeo.
- D.** Tutti possono utilizzare il Kit o esistono controindicazioni?
- R.** Non ci sono controindicazioni perchè i prodotti che costituiscono il kit non hanno emissioni e non sono dispositivi medici.
- D.** Se utilizzato in ambiente di lavoro il Kit gode della deducibilità dei costi?
- R.** Le certificazioni/attestazioni dei prodotti che costituiscono il kit possono consentire la deducibilità dai costi in quanto rientrano nella sicurezza da rischio fisico (legge 81/2008 e succ.), anche se proteggono determinate microaree del corpo e non sono dei dpi (vedi caratteristiche di funzionamento legato alla mtc). In ogni caso è bene consultare prima dell'acquisto il proprio commercialista.
- D.** Il Kit è prodotto interamente in Italia?
- R.** Sì. Tutte le componenti che costituiscono il kit sono prodotte in Italia.
- D.** Attualmente ci sono altri prodotti simili in commercio?
- R.** Non ci risulta esistano in commercio altri prodotti simili e con le medesime capacità di protezione per cui gli Enti Pubblici possono acquistare il kit senza dover effettuare una specifica gara di appalto.
- D.** Dove è possibile acquistare il Kit?
- R.** Direttamente presso l'azienda di produzione/distribuzione Edil Natura Srl di Novara tramite la propria rete vendita diretta (vedi sito ufficiale: [www.geoprotex.com](http://www.geoprotex.com)) o presso un proprio distributore autorizzato riportato sul sito ufficiale dell'Azienda.



**26 FEBBRAIO 2019** «Evaluation of the Efficacy on Patients Suffering from Alzheimer's disease of Antiradiation Screens and Protective Patches to Preserve them from the effects of artificial electromagnetic fields and natural radiation» Marina Olivieri, Claudio Molinari, Sara Ruga, Gianna Maria Nardi, Nicola Limardo and Francesca Uberti Research Article DOI:10.24966/ACIM-7562/100059 Herald Journal Alternative, Complementary & Integrative Medicine.

**12 FEBBRAIO 2019** Prof. Angelo De Giglio – Chimico/Fisico Università di Bari “Relazione sulle modifiche subite dall'acqua sotto l'effetto del rompigetto SKUDO®”.

**9 NOVEMBRE 2018** Tesi di Alta Formazione presso Università “La Sapienza” di Roma – Facoltà di Medicina e Chirurgia - della dott.ssa Sabrina Minicucci dal titolo: “Valutazione dell'efficacia di cerotti protettivi su punti di Agopuntura”.

**17 SETTEMBRE 2018** «Evaluation of the Effectiveness of Protective Patch on Acupoints to Preserve the Bioenergetic Status against Magnetic Fields» Claudio Molinari, Ian Stoppa, Nicola Limardo and Francesca Uberti Research Article (9 pages) Article ID 4732130 Hindawi Vol. 2018 e PUB MED.

**DICEMBRE 2017** Tesi di Laurea in Scienze Applicate – TIO – Università di Amsterdam – Dott. Victor Occelli.

**LUGLIO 2017** Test/Report su pazienti in coma vegetativo – Dott.ssa Marina Olivieri.

**4 APRILE 2017** Bollettino ENEA – Ente Nazionale Energia Atomica - “Medaglia d'Oro per l'innovazione a Nicola Limardo” - (inventore dei prodotti a marchio Skudo® e Geoprotex®).

**18 DICEMBRE 2016** Milan LAB - Dott. Francesco Avaldi.

**28 LUGLIO 2016 E 12 DICEMBRE 2016** Università del Piemonte Orientale (UPO) - Prof. Claudio Molinari.

**GIUGNO 2016** Università del Piemonte Orientale (UPO) - Dott. Giorgio D'Alessandro - Tesi di specializzazione.

**10 MAGGIO 2016** Laboratorio Analisi COMIE - Test comparativo su alimento irraggiato dal cellulare.

**6 APRILE 2016** Certificazione Brevetto Europeo n° 2073611 – Trattamento prodotti con utilizzo acceleratore di particelle al plasma.

**25 FEBBRAIO 2016 E 30 MARZO 2016** Test di verifica e relativa certificazione - Azienda CSI del Gruppo IMQ.

**7 OTTOBRE 2013 E 19 FEBBRAIO 2016** Dott. Stefano Limontini.

**SETTEMBRE 2015 / MARZO 2016** Dott.ssa Marina Olivieri - Sperimentazione Clinica su malati di Alzheimer

**8 NOVEMBRE 2014** Dott. Federico Rosatti

**11 DICEMBRE 2003 E 25 LUGLIO 2013** Centro Cotonificio Busto Arsizio - Settore Analisi chimico/fisica - Prove comparative per determinazione sostanze volatili del materiale: prodotto utilizzato da 10 anni e prodotto di nuova fabbricazione.

**2 MAGGIO 2012** Ospedale Piemonte Orientale - Test “in vivo” dopo uso nanoprocesore SKUDO® tramite PET

**30 DICEMBRE 2011** Certificazione Internazionale Bureau Veritas di Buffalo (USA)

**25 OTTOBRE 2011** Dott.ssa Mariella Nicoletti

**22 OTTOBRE 2008** Laboratorio EQS - Euro Quality Systems - Laboratorio Accreditato dal gruppo di coordinamento del Ministero della Salute-.

**5 OTTOBRE 2008** Pubblicazione su annuario scientifico in medicina SITI - Rif. Accettazione lavori di ricerca dal Comitato Scientifico Nazionale nel Settore Epidemiologia delle malattie cronico degenerative e di Igiene Ambientale

**17 MARZO 2008** Dipartimento di Sanità Pubblica dell'Università di Perugia

**MARZO 2008** Tesi di Laurea in Medicina e Chirurgia Università di Siena - Dott.ssa Elisabetta Galli

**6 DICEMBRE 2007** Dipartimento Facoltà di Ingegneria Nucleare del Politecnico di Milano.

**7 NOVEMBRE 2007** Istituto Nazionale dei Tumori di Milano - Dott.ssa Anna Villarini

**26 OTTOBRE 2007** Dott. Franco Vanetti – risultati riportati nella trasmissione TV su Rete4 dal titolo “Vivere Meglio”.

**12 DICEMBRE 2003** Istituto Universitario di Fisica Generale Applicata – Prof. Ugo Facchini

**16 MAGGIO 2003** Laboratorio POLAB - Polo Scientifico Tecnologico sui campi elettromagnetici.

**13 APRILE 2003** Università Federico II di Napoli - Dott.ssa Mariella Nicoletti

# EDIL NATURA SRL AZIENDA PRODUTTRICE DEL NANOPROCESSORE SKUDO® E DEL KIT DI PROTEZIONE

EDIL NATURA Srl SI RAMIFICA NEI SEGUENTI SETTORI:

- SETTORE RICERCA E SVILUPPO
- SETTORE MEDICINA PREVENTIVA E AMBIENTALE
- SETTORE PRODUZIONE PROTOTIPI E RAPPORTO CON ENTI DI VERIFICA EFFICACIA E QUALITA'
- SETTORE PRODUZIONE FINALE
- SETTORE COMMERCIALE (per commercio all'ingrosso a distributori)
- SETTORE COMMERCIALE (per vendita attraverso propria rete interna)
- SETTORE COMMERCIALE (**semilavorati per produttori nel settore dell'elettronica** e depurazione acqua)

L'Azienda EDIL NATURA presenta una forza complessiva di oltre 200 persone tra ricercatori e collaboratori interni e esterni ed è partner di prestigiosi centri di ricerca tra i quali il **Parco Scientifico e Tecnologico Italiano "Technoscienze"**.



**EDIL NATURA Srl**

Sede Legale e operativa: Via C. Doppieri, 13 - 28100 NOVARA

Tel/Fax: 0321.477177 - info@edilnatura.it

**www.geoprotex.com - www.skudo.it - www.cerottiskudo.it**

© Edil Natura. Novara dicembre 2019

Tutti i diritti di questo leaflet sono riservati. È possibile comunque diffondere il documento liberamente purchè in forma integrale e senza alcuna modifica.

I dati esposti sono forniti in buona fede e si riferiscono a valori ricavati dalle produzioni attuali. Ci riserviamo il diritto di modificare le caratteristiche tecniche o di aggiornare le prestazioni senza preavviso a seguito dello sviluppo tecnologico, dalla nostra esperienza, o dalla variazione di normative legislative. La scheda tecnica aggiornata sostituisce quella precedente.